



FastPassCorp A/S Generalforsamling 2018

Tommy Larsen
Formand

 **FASTPASSCORP**

Agenda

- Bestyrelsens beretning om Selskabets virksomhed i det forløbne år
- Fremlæggelse af årsrapport og eventuelt koncernårsrapport med revisionspåtegning til godkendelse og decharge til ledelse og bestyrelse
- Eventuelle forslag fra bestyrelse og/eller aktionærene
 - Bestyrelsen anbefaler ændring af § 9 stk 2 vedr aktiestørrelse
- Beslutning om anvendelse af overskud eller dækning af tab i henhold til den godkendte årsrapport
 - Bestyrelsen anbefaler at der udbetales 2 kr per aktie
- Valg af bestyrelsesmedlemmer, jf. vedtægternes § 9.1
- Valg af revisorer
 - Bestyrelsen foreslår valg af revisionsfirmaet .Grant Thornton
- Eventuelt

2017 Highlights

- Vækst i fakturering på 23%
- Ordrebeholdning op med cirka 30%
- Væsentlig fremgang i omsætning og aftaler med store managed service providers /IT outsourcing firmaer (MSP)
- Løbende aftaler udgør tæt ved 70% af den samlede fakturering.
- Udbytte på 2kr/aktie udbetalt
- Vigtige produktannonceringer
- Vækst i den samlede salgsstyrke aftalt

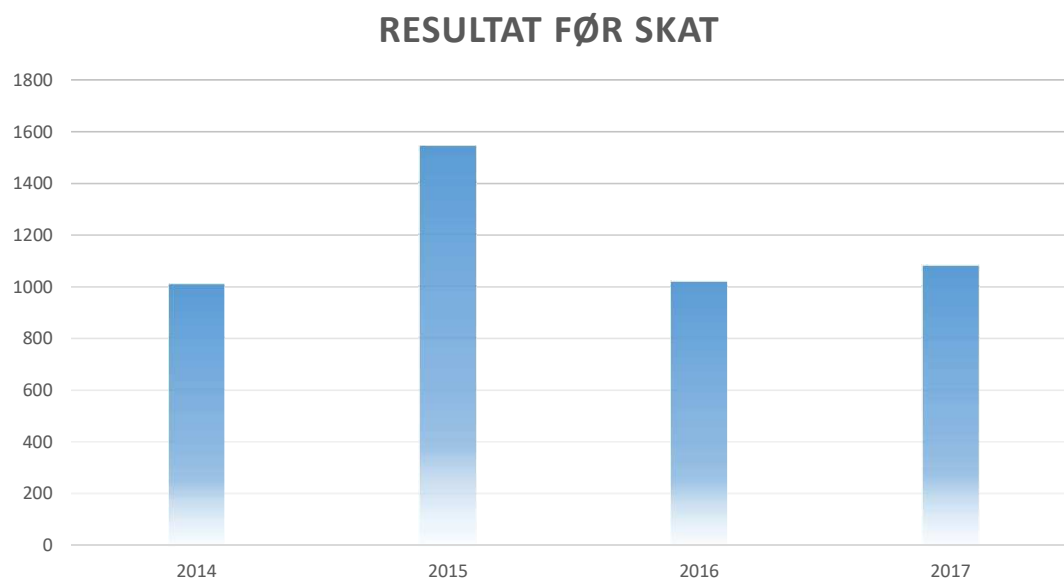
GO TO MARKET MODEL: PARTNERS AND WEB-PRESENCE > 1mio users solgt



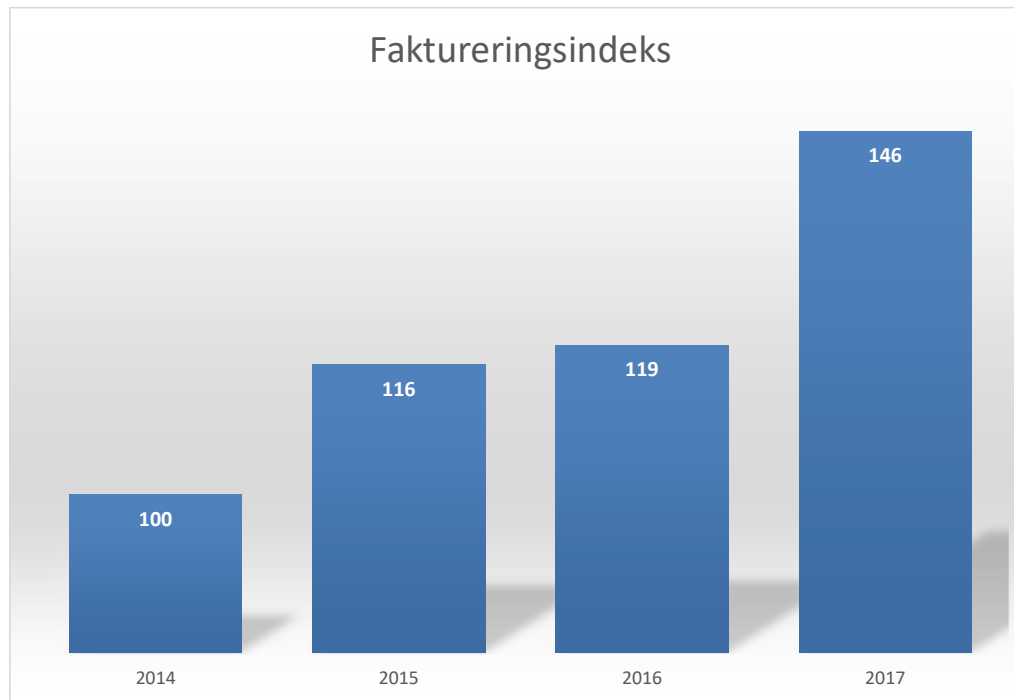
SALES-PARTNERS:

- UK
- Denmark
- Germany
- Norway
- Poland
- South Africa
- Belgium
- Singapore

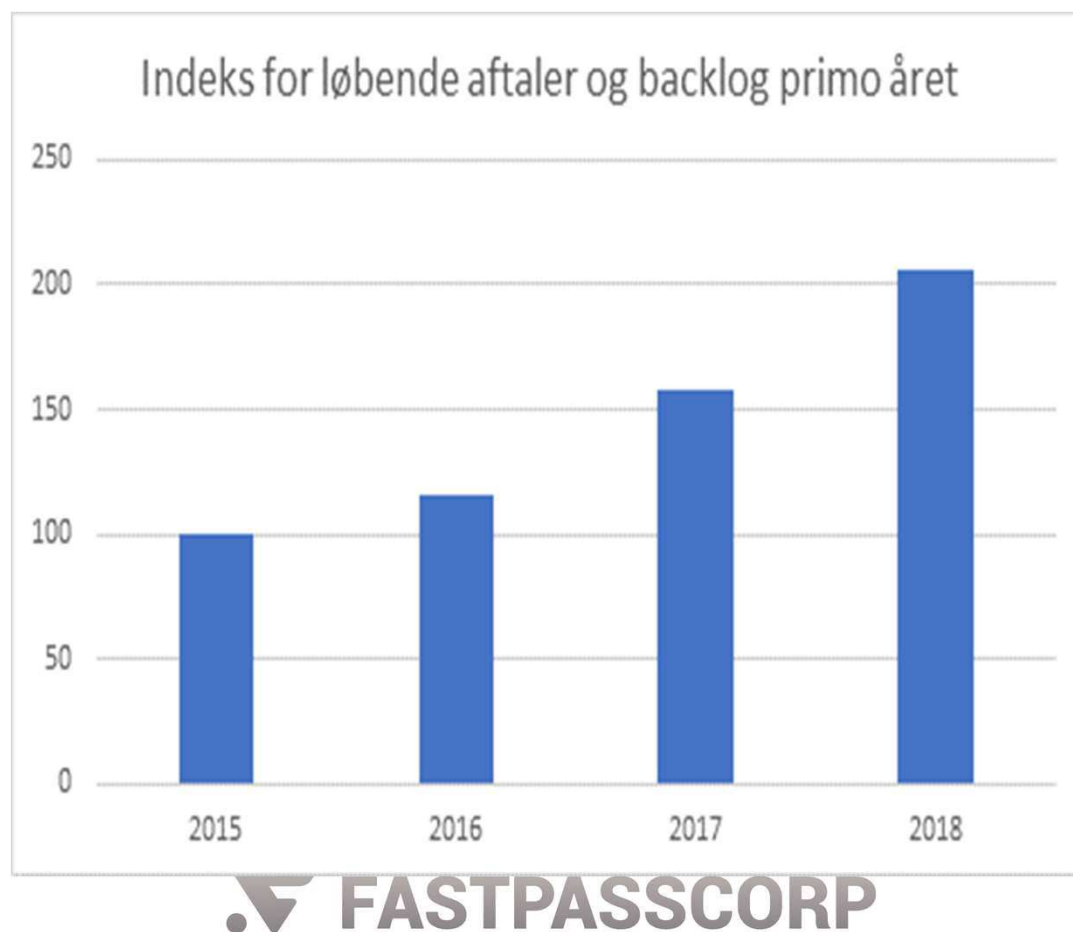
Resultatutvikling



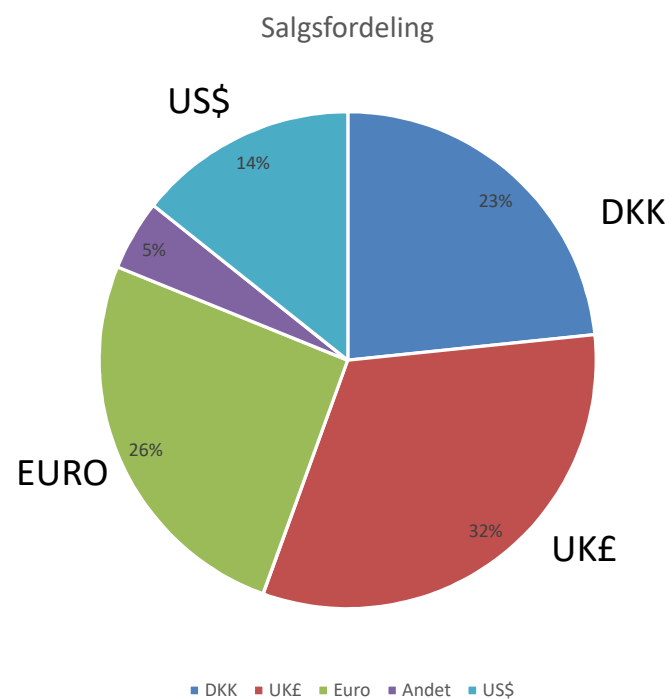
Vækst



Soliditet i omsætning



Valuta fordeling



Go-to market: managed service providers (outsourcing companies)

- MSP ønsker egen produktivitet med password selvbetjening
- Kræver løsning der passer alle kunder
- Kræver Cloud arkitektur

Large World-
wide
MSP



Styrkelse af salgskapacitet – internt og hos partners

- Norden: Ny intern salgschef
- USA: Ny country manager
- Tyskland: Dedikeret FastPass sælger hos lokal partner
- Polen: Deltids salgschef
- UK: Nyansættelser på gang



Basis produktudvikling

- Nye spændende autentifikations metoder til selvbetjening
- Mange nye sprog for brugere
- Også støtte til PC-krypterings låsning
- Ny brugerflade
- Sikkerheds certificering fra uafhængig rådgiver

Aktiepris udvikling



Note	2017 DKK	2016 DKK
	4.972.839	4.518.986
1 Personaleomkostninger	-1.988.769	-1.684.842
	2.984.070	2.834.144
Af- og nedskrivninger af immaterielle anlægsaktiver	-1.757.211	-1.794.718
	1.226.859	1.039.426
Finansielle indtægter	0	73.690
Finansielle omkostninger	-146.693	-92.952
	1.080.166	1.020.164
Skat af årets resultat	-240.245	2.766.826
Årets resultat	839.921	3.786.990

AKTIVER

Note	31.12.17 DKK	31.12.16 DKK
Færdiggjorte udviklingsprojekter	6.559.530	6.065.129
2 Immaterielle anlægsaktiver i alt	6.559.530	6.065.129
Deposita	46.520	45.638
Finansielle anlægsaktiver i alt	46.520	45.638
Anlægsaktiver i alt	6.606.050	6.110.767
Tilgodehavender fra salg og tjenesteydelser	4.404.397	2.421.954
Udskudt skatteaktiv	4.666.237	4.906.482
Andre tilgodehavender	29.572	136.262
Periodeafgrænsningsposter	117.438	37.347
Tilgodehavender i alt	9.217.644	7.502.045
Likvide beholdninger	387.503	348.614
Omsætningsaktiver i alt	9.605.147	7.850.659
Aktiver i alt	16.211.197	13.961.426

PASSIVER

Note	31.12.17 DKK	31.12.16 DKK
Selskabskapital	4.124.585	15.768.353
Reserve for udviklingsomkostninger	2.827.901	1.414.743
Overført resultat	2.759.233	-6.425.121
Forslag til udbytte for regnskabsåret	1.649.834	0
Egenkapital i alt	11.361.553	10.757.975
Gæld til øvrige kreditinstitutter	925.115	51.988
Leverandører af varer og tjenesteydelser	400.606	198.100
Anden gæld	958.381	788.864
Periodeafgrænsningsposter	2.565.542	2.164.499
Kortfristede gældsforpligtelser i alt	4.849.644	3.203.451
Gældsforpligtelser i alt	4.849.644	3.203.451
Passiver i alt	16.211.197	13.961.426



FASTPASSCORP